Carlinkit Pro

사용 설명서

무선의 세계로 오신 것을 환영합니다 !

CAR EXPRESS

카익스프레스 카링킷 공식 수입원

www.carlinkit.co.kr
https://smartstore.naver.com/carexpress
TEL: 070-4797-3550
MON~FRI 10:00-17:00

제품 소개

Carlinkit Pro는 차량 카플레이 USB 포트를 통하여 안드로이드 시스템을 사용할 수 있게 만들어주며, 어플과 4G, GPS, WIFI, Bluetooth 등 스마트폰만의 고유 기능들을 모두 Carlinkit Pro에서 경험해보실 수 있습니다.
구글 플레이스토어를 통해 원하시는 어플들을 언제든지 받아서 사용가능하며 무선 카플레이 & 무선 안드로이드 오토까지 지원하는 All-In-One 제품입니다!

제품 사양

CPU : Qualcomm Snapdragon SDM 450A53*8,up to 1.8GHz
운영체제 버전 : Android 9.0
저장 공간 : 2GB(RAM)+32GB(ROM)、4GB(RAM)+64GB(ROM)
SIM 카드 지원 : NANO SIM card
광대역 주파수 : LTD-FDD/LTE-TDD/WCDMA/GSM/EDGE
위치정보 : GPS/GLONASS/BeiDou
무선 네트워크 : 802.11a/b/g/n/ac, 2.4G+5G
블루투스 : 4.2BLE+5.0BLE
정격 입력 : 5V⎓ 1A - 정격 출력 : DC 5V⎓ 1A
작동 전력 : 0.15W
작동 환경 온도 : -20℃~70℃
제품 사이즈 : 78*78*18mm

호환 차량/휴대폰

◆ 차량에서 유선 카플레이를 지원시 사용 가능하십니다.
CarPlay : www.apple.com/kr/ios/carplay/available-models/

◆ 카링킷 프로는 자체 내장 안드로이드 시스템으로서 휴대폰이 없이도 사용하실수 있습니다. 허나, 무선 카플레이/안드로이드 오토 기능을 위해서는 각 기능을 지원하는 아이폰이나 안드로이드 휴대폰이 필요합니다.

USIM 칩/ SD 카드

USIM 칩을 장착하여 4G LTE 를 사용하실수 있으며, 항상 온라인으로 스트리밍을 및 컨텐츠를 즐시실수 있습니다. **(권장)**

스마트폰의 핫스팟을 통해 WiFi 연결로 인터넷을 사용하실수도 있습니다.

64G 기본 용량이 부족하시다면 SD 카드로 최대 128GB 까지 추가 확장 가능하십니다! 고화질 영화, 음악 심지어 사진까지 저장이 가능합니다.

기능 사용 방법 및 전화 연결

1. 제품 사용 방법
Carlinkit Pro를 차량의 카플레이 지원 USB 포트에 연결하고, 차량 네비게이션상에서 Carplay 를 실행 바랍니다.

2.휴대전화 / 블루투스 전화
USIM 칩을 이용해 사용하시는 요금제에 따라 전화 및 데이터를 이용하실수 있습니다. BT Phone 과 BT Music 어플을 통해 현재 사용하시는 휴대폰으로 걸려오는 전화를 수신할수 있으며, 음악또한 재생 가능하십니다.



3. 무선 카플레이 / 무선 안드로이드 오토
AutoKit 어플을 실행해서 무선 카플레이, 무선 안드로이드 오토를 모두 사용하실 수 있습니다. 무선 카플레이 및 무선 안드로이드 오토는 블루투스를 통해 연결 가능하십니다.

Step 1: AutoKit 아이콘 클릭

Step 2: 스마트폰과 Bluetooth 를 통하여 페어링

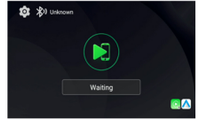

어플리케이션 설치

구글 플레이스토어 혹은 인터넷으로 원하시는 어플을 다운받을수 있습니다.



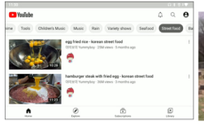

CarLinkit Pro 설정 방법

CarLinkit Pro의 초기화면의 설정에서 언어 변경과 배경화면 변경 및 어플케이션 추가/제거 등을 스마트폰과 동일하게 설정하실 수 있습니다.



내장 GPS 활성화 방법 (중요)

최초 1회 설정 이후에는 정상적으로 GPS 위치를 인식합니다

방법 1:

최초 기기 실행후 내장어플인 "Maps" (구글 지도) 를 눌러, 정확한 위치사용에 동의해주시면, 내장 GPS 가 활성화됩니다.

방법 2:

카링킷 프로 내 설정 - 보안 및 위치 - (개인정보 보호 아래) 위치
- Google Location Accuracy (GPS 실시간 정확도 개선)을 켜주신 이후 적용을 위해 카링킷 프로 연결을 해제하신 후 10 ~ 15초 후 재 연결 하시면 됩니다.

A/S 및 보증기간

카익스프레스의 제품을 구매해주셔서 감사드립니다.
Carlinkit Pro는 엄격한 국내외 인증을 통과한 믿을 수 있는 제품이며, 사후 지원 또한 제품 구매일로부터 1년간 지원해드리고 있습니다.
자세한 내용은 제품과 동봉된 제품 보증서를 참고하여 주세요.

보증기간 : 구매일로부터 1년